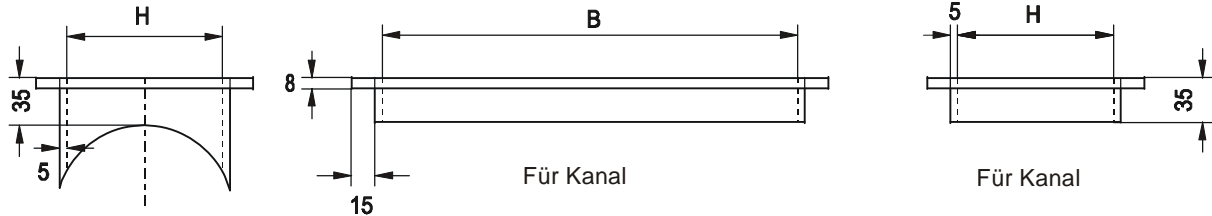


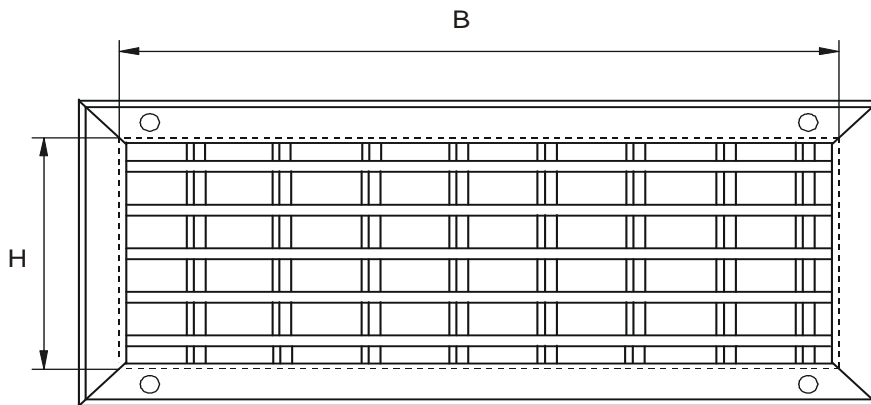
Werkstoff: PVC / PPs / PP / PE

Aufsatzrahmen für Zu- und Abluftgitter



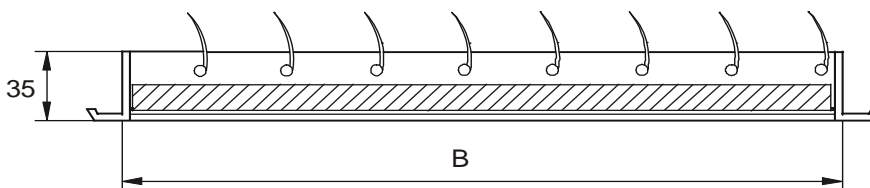
angepasst auf Rohr Da Ø

Werkstoff: PVC grau

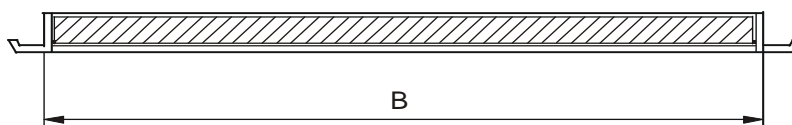


B / mm	H / mm
300	100
400	100
500	100
600	100
300	150
400	150
500	150
600	150
300	200
400	200
500	200
600	200
300	250
400	250
500	250
600	250

Zu- und Abluftgitter Typ: LGC



Zu- und Abluftgitter Typ: LGA



Alle Maßangaben in mm

Preise finden Sie auf Seite 20 und 21

Maß-, und Konstruktionsänderungen vorbehalten!